

平成23年4月 1 日から
平成23年9月30日まで

● 株主のみなさまへ



代表取締役社長

田中 徳

株主のみなさまには、平素よりご支援を賜り厚く御礼申し上げます。

ここに第66期中間期(平成23年4月1日から平成23年9月30日まで)の事業の概況についてご報告申し上げます。

当第2四半期連結累計期間におけるわが国経済は、平成23年3月11日に発生した東日本大震災及び原発事故による生産活動の停滞からの回復傾向や消費自粛の動きの緩和がみられたものの、欧米を中心とした海外経済の停滞や急激な円高等により、先行き不透明な状況が続いております。個人消費につきましても、厳しい雇用環境のもとで消費者の将来への不安感

を背景とした節約意識が根強く、引き続き低迷しております。

このような状況のもと、当社グループでは、新製品の投入、販路の拡大、テレビコマercial等の販促等、引き続き積極的な営業活動を展開いたしました。その結果、前年同期に比べ比較的天候が安定していたことに加え、東日本大震災の影響もあって、節電・暑さ対策商品である遮熱塗料や遮熱シート及び補修・防災関連のDIY商品の売上が順調に推移したこと等から、当第2四半期連結累計期間の売上高は、83億円(前年同期比2.3%増)となりました。

通期の見通しといたしましても、非常に厳しい経営環境になることが予想されますが、当社グループでは、ユーザーのニーズに的確に対応した製品を提供することをモットーに、新製品の開発、販売及び競合他社との差別化による商品力の強化等に努めてまいります。

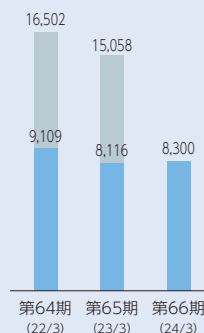
株主のみなさまにおかれましては、今後とも一層のご支援ご鞭撻を賜りますようお願い申し上げます。

平成23年11月

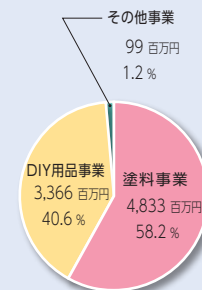
● 業績の推移(連結)

売上高

■ 第2四半期(累計) ■ 通期
(単位:百万円)

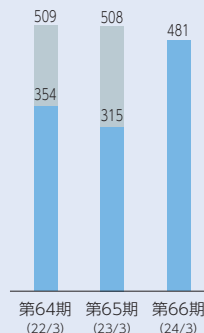


部門別売上高構成比



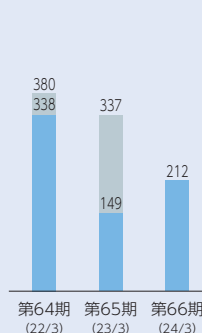
経常利益

■ 第2四半期(累計) ■ 通期
(単位:百万円)



四半期(当期)純利益

■ 第2四半期(累計) ■ 通期
(単位:百万円)



四半期連結貸借対照表(要旨)

(単位：百万円)

科目	当第2四半期末 平成23年9月30日現在	前期末 平成23年3月31日現在
(資産の部)		
流動資産	12,149	12,151
固定資産	7,028	7,417
有形固定資産	5,222	5,417
無形固定資産	252	260
投資その他の資産	1,554	1,739
資産合計	19,178	19,568
(負債の部)		
流動負債	5,146	5,063
固定負債	3,427	4,012
負債合計	8,574	9,075
(純資産の部)		
株主資本	10,612	10,651
その他の包括利益累計額	△ 7	△ 158
純資産合計	10,604	10,492
負債・純資産合計	19,178	19,568

四半期連結損益計算書(要旨)

(単位：百万円)

科目	当第2四半期(累計) 平成23年4月1日～平成23年9月30日	前第2四半期(累計) 平成22年4月1日～平成22年9月30日
売上高	8,300	8,116
売上原価	5,428	5,354
売上総利益	2,871	2,762
販売費及び一般管理費	2,331	2,386
営業利益	539	376
営業外収益	157	184
営業外費用	216	244
経常利益	481	315
特別利益	14	—
特別損失	256※1	139
税金等調整前四半期純利益	239	175
法人税、住民税及び事業税	18	17
法人税等調整額	8	8
四半期純利益	212	149

※1、※2 特別損失は、固定資産売却損、投資有価証券評価損及び退職給付制度改定損等の計上によるものです。

四半期貸借対照表(要旨)

(単位：百万円)

科目	当第2四半期末 平成23年9月30日現在	前期末 平成23年3月31日現在
(資産の部)		
流動資産	11,195	11,201
固定資産	6,497	6,668
有形固定資産	3,903	4,090
無形固定資産	246	254
投資その他の資産	2,347	2,323
資産合計	17,693	17,869
(負債の部)		
流動負債	3,783	3,453
固定負債	3,135	3,724
負債合計	6,918	7,177
(純資産の部)		
株主資本	10,782	10,850
評価・換算差額等	△ 7	△ 158
純資産合計	10,774	10,691
負債・純資産合計	17,693	17,869

四半期損益計算書(要旨)

(単位：百万円)

科目	当第2四半期(累計) 平成23年4月1日～平成23年9月30日	前第2四半期(累計) 平成22年4月1日～平成22年9月30日
売上高	6,602	6,521
売上原価	4,142	4,153
売上総利益	2,460	2,367
販売費及び一般管理費	2,035	2,060
営業利益	424	306
営業外収益	214	217
営業外費用	213	240
経常利益	424	283
特別利益	14	—
特別損失	256※2	126
税引前四半期純利益	183	157
法人税、住民税及び事業税	△ 5	2
法人税等調整額	4	5
四半期純利益	183	148

●主な製品

遮熱シリーズ

冷房効率を高め
住まいの省エネを促進

おうちまるごと
赤外線反射



水性屋根用遮熱塗料



水性屋上防水遮熱塗料



水性外かべ凹凸遮熱塗料



ガラス用遮熱シート

遮熱シリーズ TVCM を 4 月～9 月放映

NEW

快適な住まいを
守る新商品



コンクリート
カベ用防水
樹脂モルタル補修材



金属穴うめパテ



コンクリート
床用穴うめ補修材



コンクリート
クラック・止水補修材



コンクリート
外カベ・ブロック塀補修材



アイロン貼り
超強プラスチック障子紙

●広告宣伝

全国ネット番組のスポンサーに



提供番組：「くらべるくらべらー」
ネット局：TBS 系列 28 局ネット
放送期間：4 月～7 月

●ホームページ



塗装方法や壁紙・ふすま紙・障子紙の
貼り方を動画やイラストでわかりやすく説明

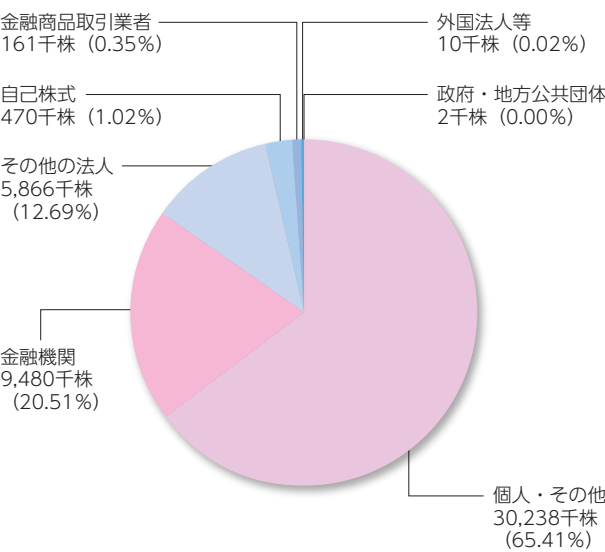
株式の状況 (平成23年9月30日現在)

発行可能株式総数 130,000,000株
発行済株式の総数 46,230,000株
株主数 9,885名
大株主 (上位10名)

株主名	持株数	持株比率
株式会社三井住友銀行	2,265 千株	4.90 %
アサヒペン共伸会	1,717	3.71
株式会社三菱東京UFJ銀行	1,625	3.51
株式会社近畿大阪銀行	1,233	2.66
株式会社りそな銀行	1,164	2.51
株式会社伊予銀行	932	2.01
日油株式会社	876	1.89
田中弘文	865	1.87
日本生命保険相互会社	839	1.81
アサヒペン西部共栄会	793	1.71

(注) 持株比率は小数点第3位を切り捨てて表示しております。

所有者別株式分布状況 (平成23年9月30日現在)



会社概要 (平成23年9月30日現在)

社 名 株式会社アサヒペン
所 在 地 大阪本社 大阪市鶴見区鶴見4丁目1番12号
東京本社 東京都江東区猿江2丁目3番16号
設 立 日 昭和22年9月19日
資 本 金 5,869百万円
事 業 内 容 各種塗料・壁紙・ふすま紙等のインテリア用品、住宅用洗剤・補修材等のハウスクエア用品、園芸用品等の製造、輸入及び販売
従 業 員 数 180名 (男性156名 女性24名)
ホームページ <http://www.asahipen.jp>

役員 (平成23年9月30日現在)

取締役社長 (代表取締役)	田 中 猛
取締役 (相談役)	田 中 弘 文
常務取締役	西 龍 夫
常務取締役	福 本 信 也
常務取締役	西 上 統 逸
取締役	湯 山 亨
取締役	後 藤 信 之
取締役	山 本 一 晴
取締役	澤 田 耕 吾
常勤監査役	品 川 憲 男
常勤監査役	鯨 島 慎 一
監査役	真 鍋 靖 治
監査役	岩 田 康 治

(監査役真鍋 靖氏及び岩田康治氏は、「会社法」第2条第16号に定める社外監査役であります。)

株主メモ

事業年度 毎年4月1日から翌年3月31日まで
定時株主総会 毎年6月開催
基準日 毎年3月31日
株主名簿管理人 三菱UFJ信託銀行株式会社
特別口座の口座管理機関
同 連 絡 先 三菱UFJ信託銀行株式会社 大阪証券代行部
〒541-8502 大阪市中央区伏見町3丁目6番3号
電話 0120-094-777 (通話料無料)
公告掲載方法 日本経済新聞に掲載
上場証券取引所 大阪証券取引所 市場第2部