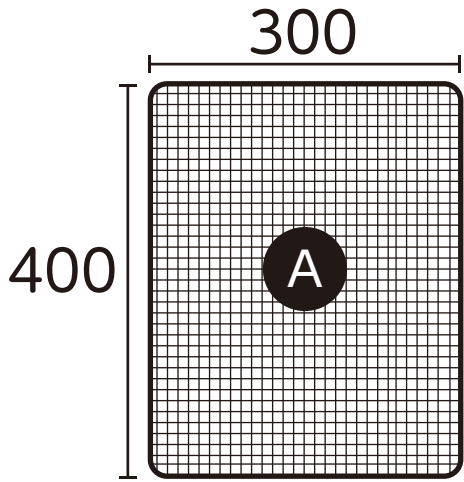


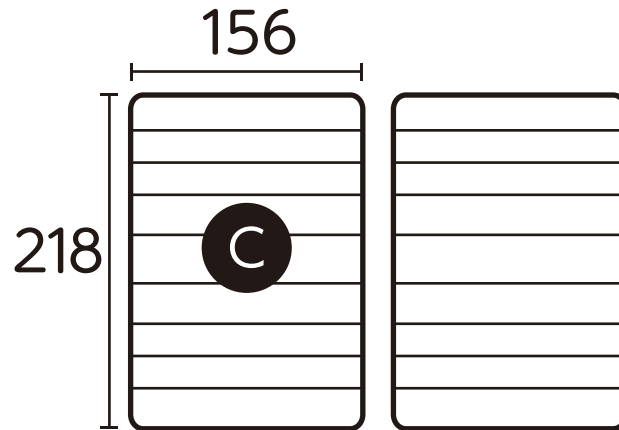
※木材のサイズは網のサイズに合わせて、調整してください。

木材
150×400×5mm

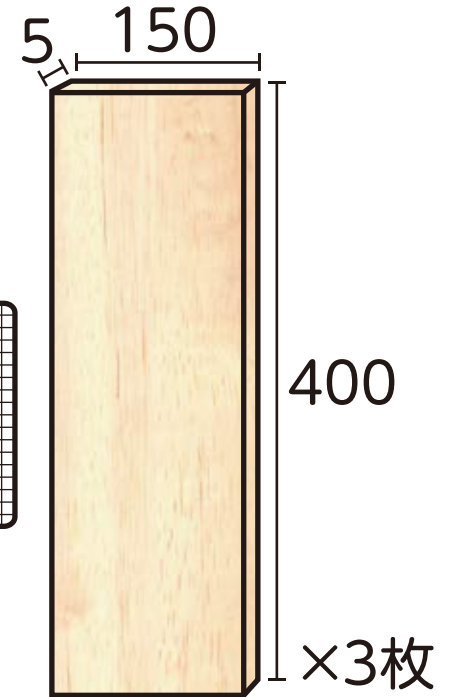
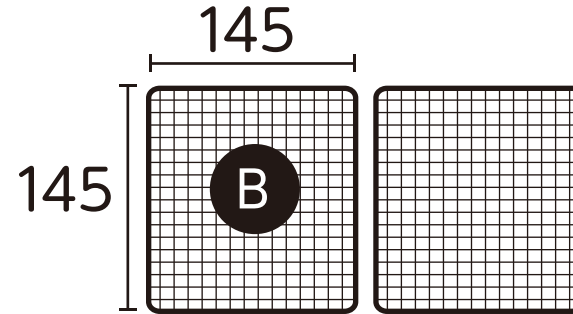
網大
300×400mm



魚焼き網
218×156mm (間隔: 20~27mm)



網小
145×145mm



<材料>

●あみA・B・C ●針金 ●木材 ●ニッパー

■組み立て手順 ※右の図を参考に

- ① A・B・Cを右図のような形になるように合わせます
- ② 接合部 = を針金でニッパーを使い固定します。

